



ФЕДЕРАЛЬНАЯ СЛУЖБА
ГОСУДАРСТВЕННОЙ СТАТИСТИКИ

Платежеспособность организаций Пермского края



на 1 марта 2023 года



ФЕДЕРАЛЬНАЯ СЛУЖБА
ГОСУДАРСТВЕННОЙ СТАТИСТИКИ

Платежеспособность организаций Пермского края

Территориальный орган Федеральной
службы государственной статистики
по Пермскому краю

на 1 марта 2023 года

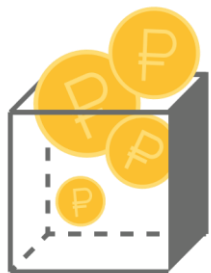
* Без субъектов малого предпринимательства и организаций с численностью до 15 человек,
без учета банков, страховых компаний и бюджетных организаций

- 01 Дебиторская и кредиторская задолженность
- 02 Темп роста дебиторской и кредиторской задолженности
- 03 Просроченная дебиторская и кредиторская задолженность
- 04 Удельный вес организаций имеющих просроченную задолженность
- 05 Структура просроченной кредиторской задолженности
- 06 Структура просроченной дебиторской задолженности
- 07 Суммарная задолженность по обязательствам
- 08 Кредиторская задолженность организаций промышленного производства
- 09 Дебиторская задолженность организаций промышленного производства
- 10 Структура просроченной задолженности организаций обрабатывающих производств



ДЕБИТОРСКАЯ И КРЕДИТОРСКАЯ ЗАДОЛЖЕННОСТЬ

на 1 марта 2023 года



Дебиторская задолженность

740,0

млрд рублей

39,0

млрд рублей
из нее просроченная



Кредиторская задолженность

609,1

млрд рублей

37,0

млрд рублей
из нее просроченная



Задолженность по полученным займам и кредитам

977,4

млрд рублей

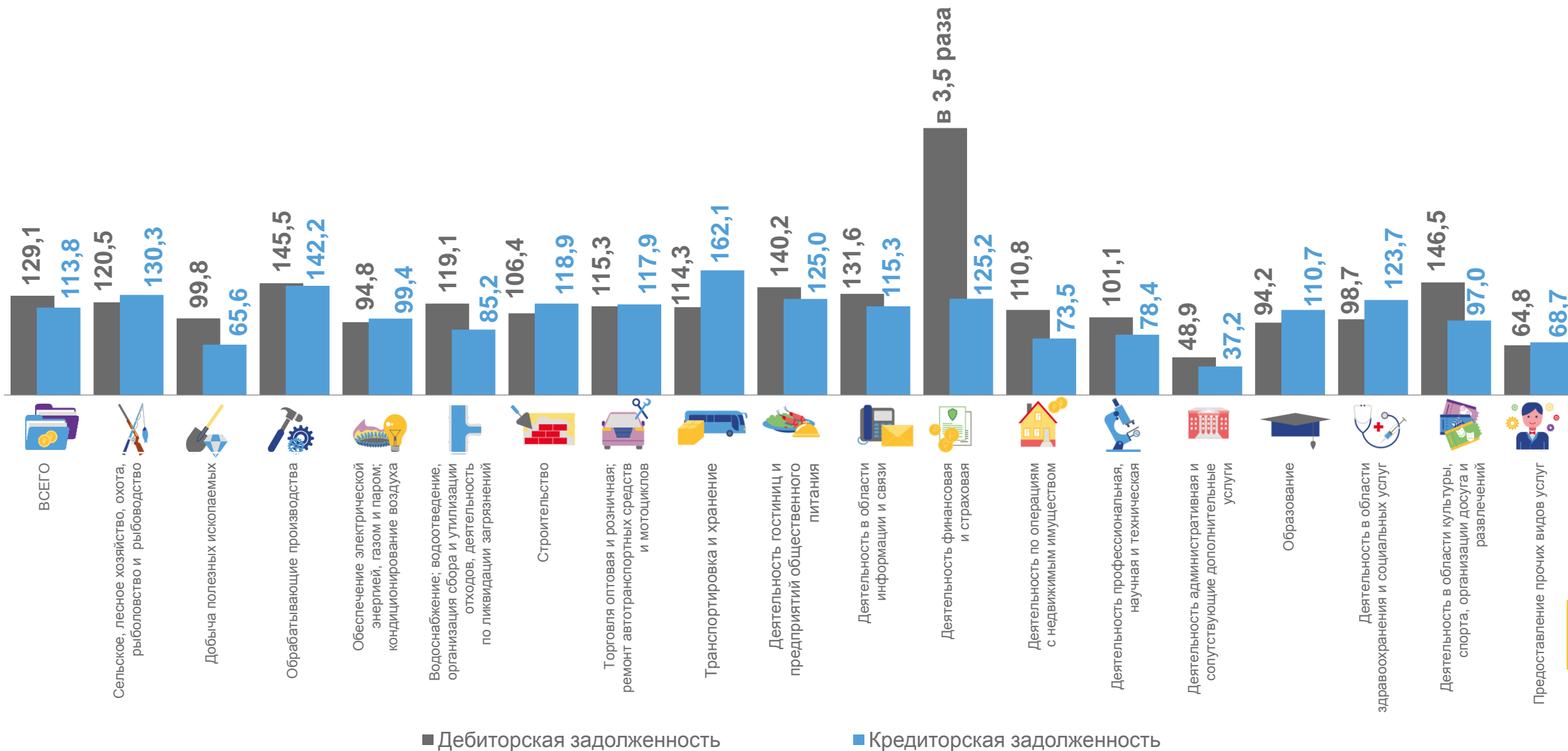
12,9

млрд рублей
из нее просроченная



ТЕМП РОСТА ДЕБИТОРСКОЙ И КРЕДИТОРСКОЙ ЗАДОЛЖЕННОСТИ ОРГАНИЗАЦИЙ

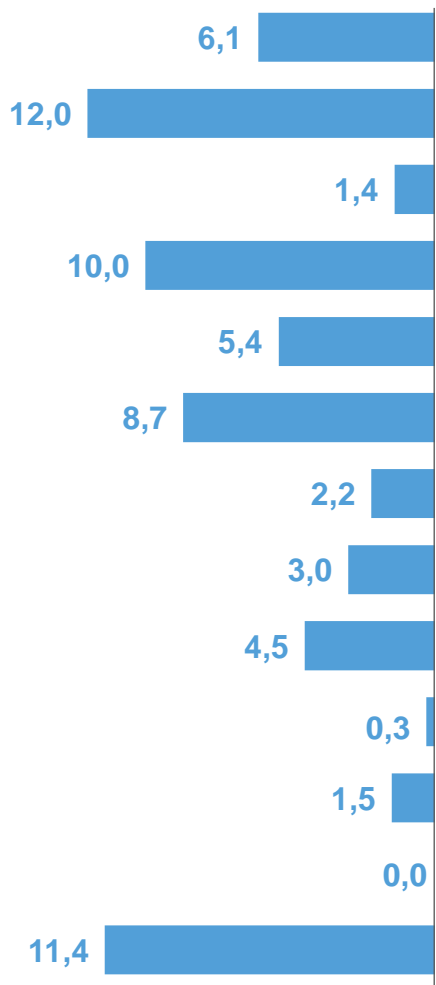
на 1 марта 2023 года, в % к соответствующему периоду прошлого года



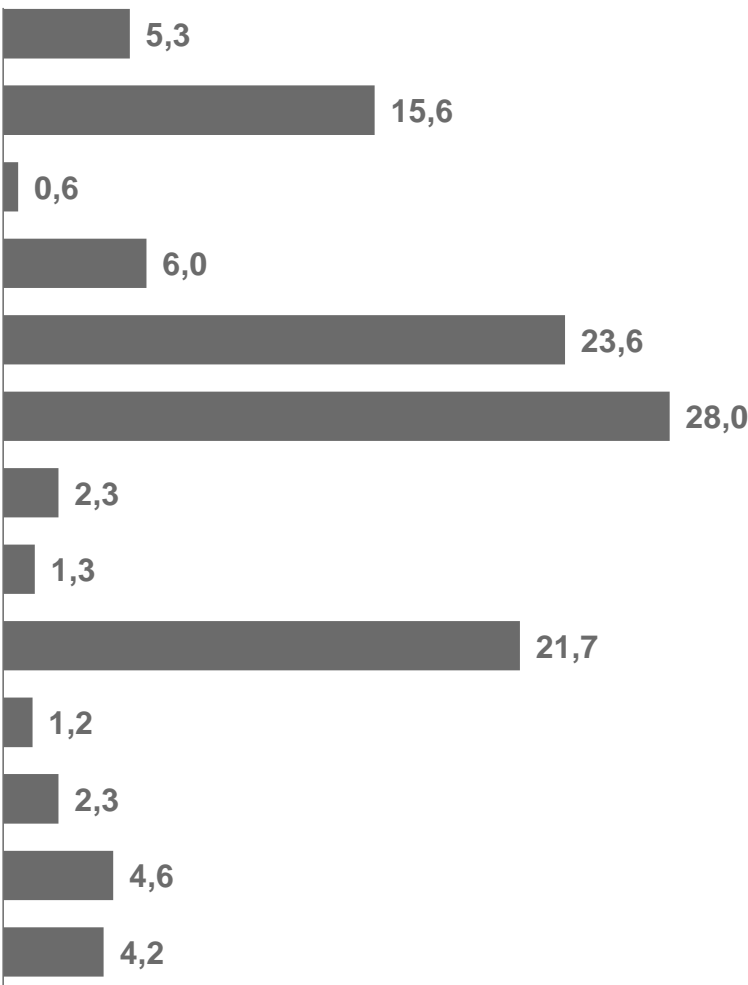
ПРОСРОЧЕННАЯ КРЕДИТОРСКАЯ И ДЕБИТОРСКАЯ ЗАДОЛЖЕННОСТЬ

на конец февраля 2023 года, в % к общей кредиторской и дебиторской задолженности*

КРЕДИТОРСКАЯ
ЗАДОЛЖЕННОСТЬ



ВСЕГО
Сельское, лесное хозяйство, охота, рыболовство и рыбоводство
Добыча полезных ископаемых
Обрабатывающие производства
Обеспечение электрической энергией, газом и паром; кондиционирование воздуха
Водоснабжение; водоотведение, организация сбора и утилизации отходов, деятельность по ликвидации загрязнений
Строительство
Транспортировка и хранение
Деятельность в области информации и связи
Деятельность по операциям с недвижимым имуществом
Деятельность профессиональная, научная и техническая
Образование
Предоставление прочих видов услуг



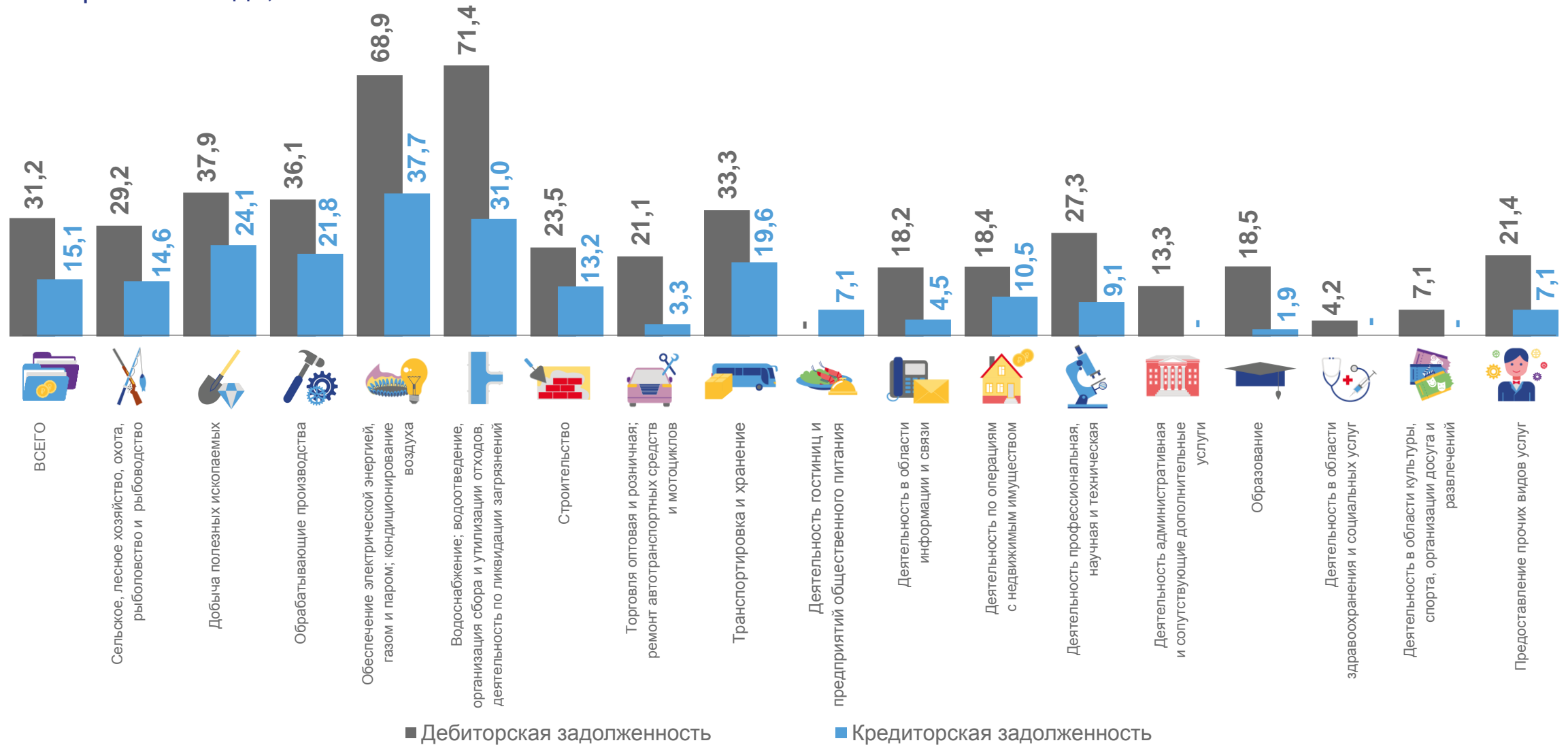
ДЕБИТОРСКАЯ
ЗАДОЛЖЕННОСТЬ

* На слайде представлены виды экономической деятельности с максимальными значениями показателей



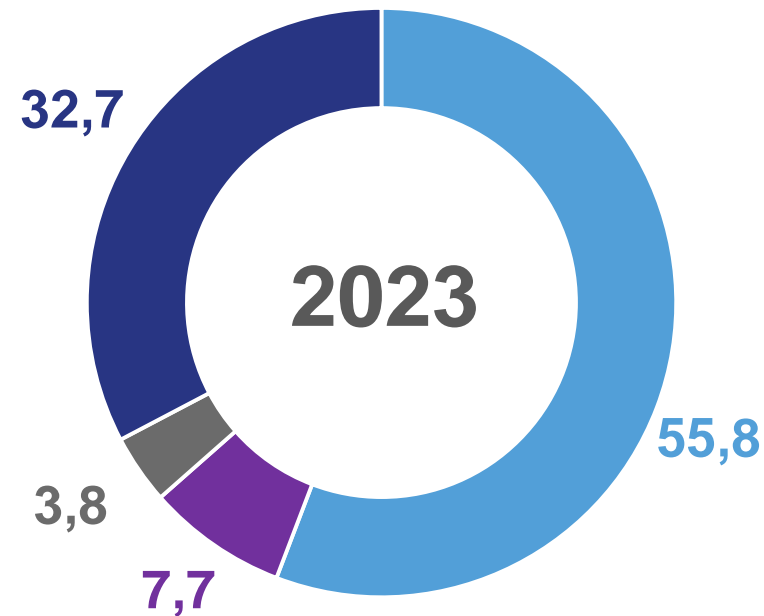
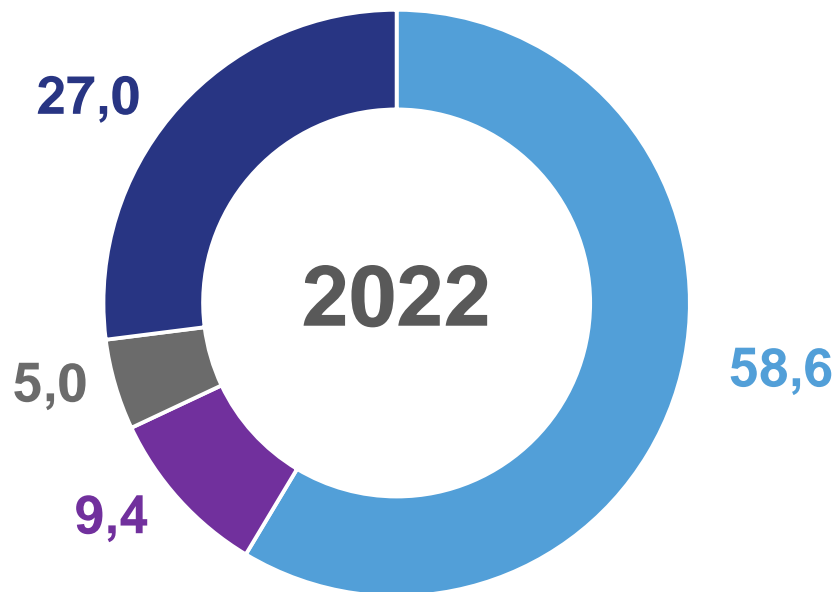
УДЕЛЬНЫЙ ВЕС ОРГАНИЗАЦИЙ ИМЕЮЩИХ ПРОСРОЧЕННУЮ ЗАДОЛЖЕННОСТЬ

на 1 марта 2023 года, %



СТРУКТУРА ПРОСРОЧЕННОЙ КРЕДИТОРСКОЙ ЗАДОЛЖЕННОСТИ

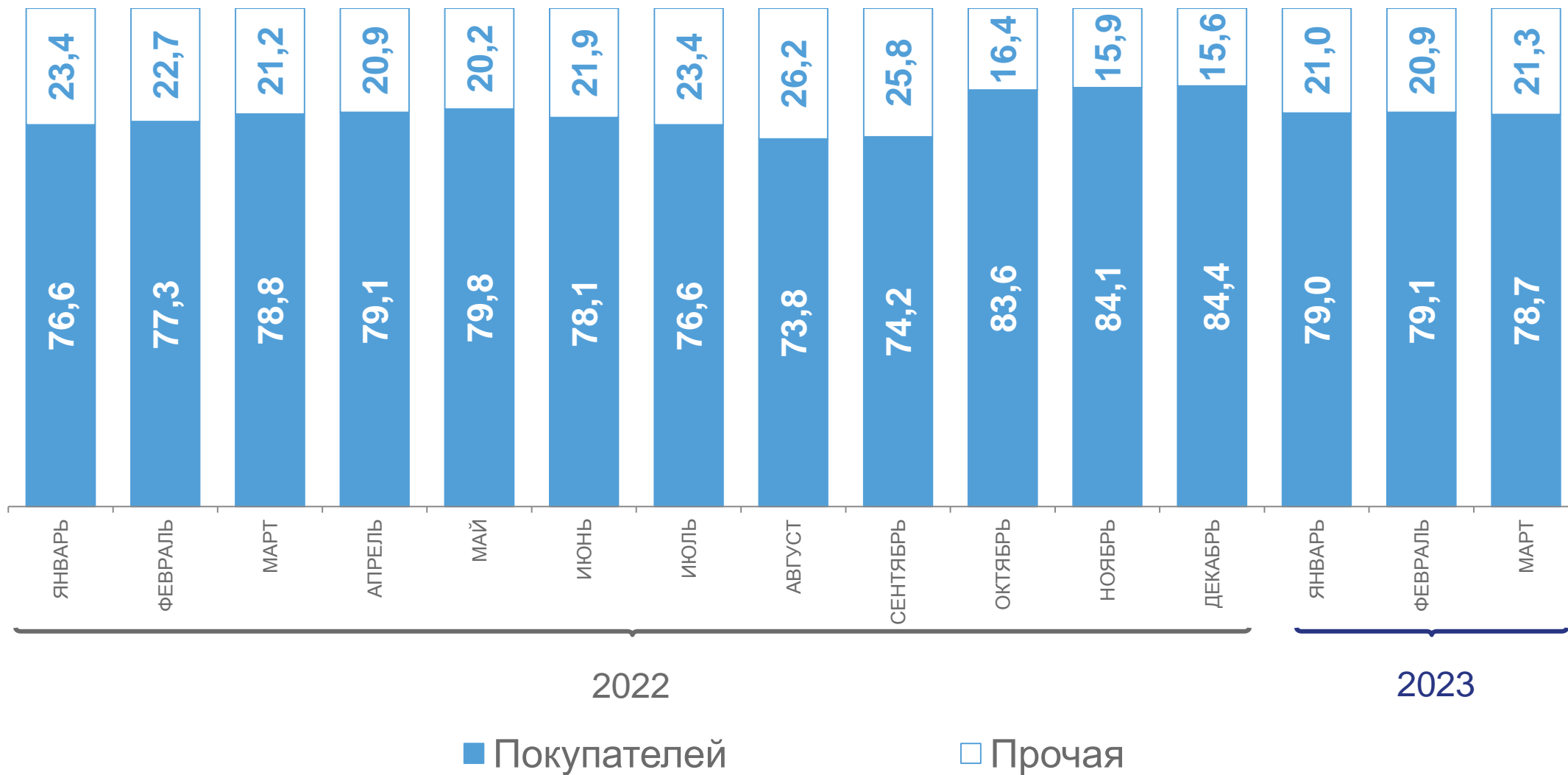
на 1 марта, в %



- поставщикам
- в бюджеты всех уровней
- по платежам в государственные внебюджетные фонды
- прочая

СТРУКТУРА ПРОСРОЧЕННОЙ ДЕБИТОРСКОЙ ЗАДОЛЖЕННОСТИ

на 1 число месяца, %



СУММАРНАЯ ЗАДОЛЖЕННОСТЬ ПО ОБЯЗАТЕЛЬСТВАМ

на 1 марта 2023 года, млрд рублей



КРЕДИТОРСКАЯ ЗАДОЛЖЕННОСТЬ ОРГАНИЗАЦИЙ ПРОМЫШЛЕННОГО ПРОИЗВОДСТВА

на 1 марта 2023 года



389,8
млрд рублей


32,5
млрд рублей
из нее просроченная



Обрабатывающие производства



Добыча полезных ископаемых



Обеспечение электрической
энергией, газом и паром;
кондиционирование воздуха



Водоснабжение; водоотведение,
организация сбора и утилизации
отходов, деятельность по ликвидации
загрязнений

300,5
млрд рублей

63,5
млрд рублей

21,0
млрд рублей

4,9
млрд рублей

30,1
млрд рублей
из нее просроченная

0,9
млрд рублей
из нее просроченная

1,1
млрд рублей
из нее просроченная

0,4
млрд рублей
из нее просроченная



ДЕБИТОРСКАЯ ЗАДОЛЖЕННОСТЬ ОРГАНИЗАЦИЙ ПРОМЫШЛЕННОГО ПРОИЗВОДСТВА

на 1 марта 2023 года



567,7
млрд рублей


33,3
млрд рублей
из нее просроченная



Обрабатывающие производства



Добыча полезных ископаемых



Обеспечение электрической
энергией, газом и паром;
кондиционирование воздуха



Водоснабжение; водоотведение,
организация сбора и утилизации
отходов, деятельность по ликвидации
загрязнений

464,4
млрд рублей

82,7
млрд рублей

15,7
млрд рублей

4,8
млрд рублей

27,8
млрд рублей
из нее просроченная

0,5
млрд рублей
из нее просроченная

3,7
млрд рублей
из нее просроченная

1,4
млрд рублей
из нее просроченная

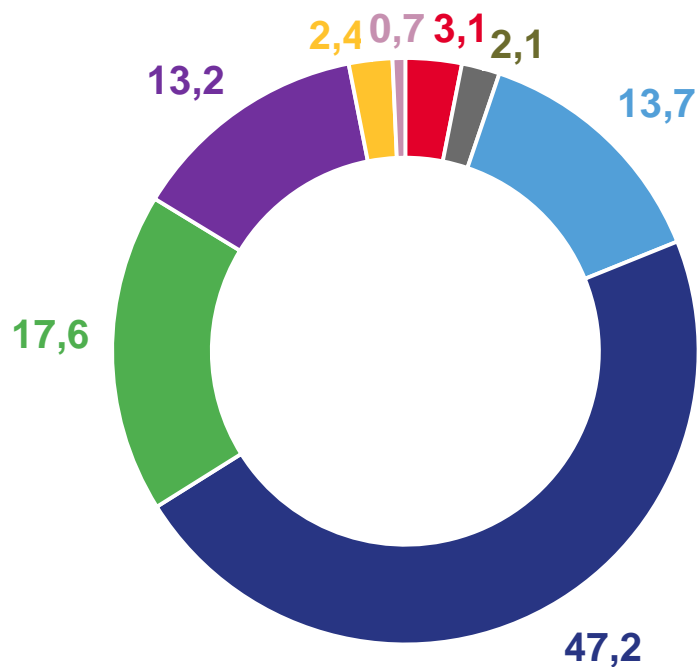


СТРУКТУРА ПРОСРОЧЕННОЙ ЗАДОЛЖЕННОСТИ ОРГАНИЗАЦИЙ ОБРАБАТЫВАЮЩИХ ПРОИЗВОДСТВ

на конец февраля, в %



КРЕДИТОРСКАЯ ЗАДОЛЖЕННОСТЬ



производство бумаги и бумажных изделий



производство металлургическое



производство химических веществ



производство готовых металлических изделий, кроме машин и оборудования



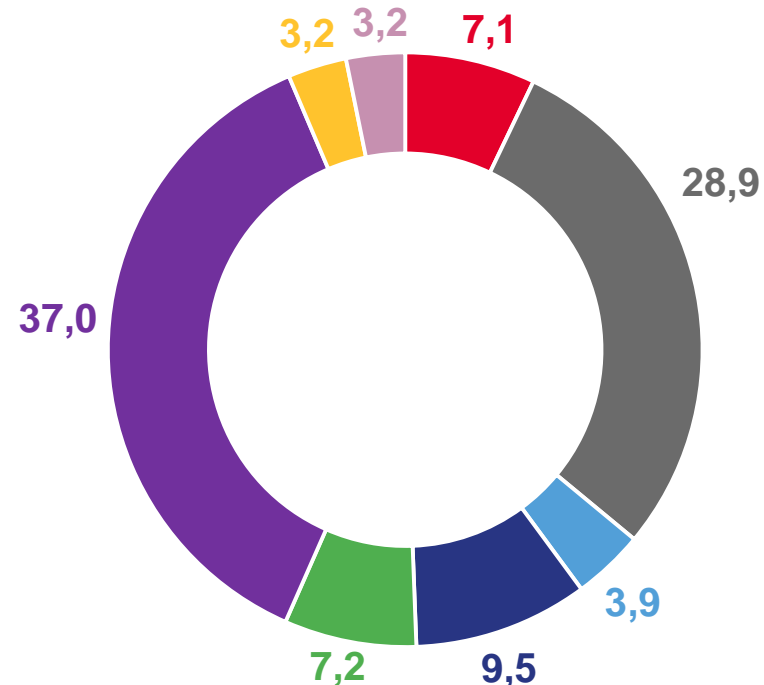
производство машин и оборудования, не включенных в другие группировки



производство прочих транспортных средств и оборудования



ДЕБИТОРСКАЯ ЗАДОЛЖЕННОСТЬ



ремонт и монтаж машин и оборудования

прочие производства

